


## SERIE L-KLT











L-KLT 6147	
Dimensiones externas (cm)	60 x 40 x 14.7
Dimensiones internas (cm)	54,4 x 35,9 x 12,95
Porta-etiquetas (cm)	21 x 8
Diseño	Base lisa y cerrada
Capacidad (l)	22,0
Capacidad de carga (kg)	20
Tara (kg)	1,66
Resistencia a la temperatura (°C)	-20 to 100
Color standard	 RAL 4008
Logo	BMW
Tapa	D65
Material	PP
Cajas/europallet	60
Cajas/camión	1.980
Europallets/camión	33
*tamaño del camión: 13,20 x 2,46 x 2,50 m	



✓ SOLUCIONES INTEGRADAS DE **RFID, TECNOLOGÍA SENSORIAL Y GESTIÓN DE INVENTARIOS** CON INTERFACES Y SOFTWARE PARA **ANDROID&IOS** DISPONIBLES BAJO PETICIÓN

✓ **ESTAMPADO DE LOGOS EN DIFERENTES COLORES Y MEDIDAS**

✓ **COLORES ESPECIALES Y CUSTOMIZADOS**

- |  |  |  |
|--|--|--|
|  RAL 3020 |  RAL 6018 |  RAL 4010 |
|  RAL 2010 |  RAL 6029 |  RAL 4006 |
|  RAL 1003 |  RAL 7001 |  |
|  RAL 8017 |  RAL 9017 | Y MUCHOS MÁS   |



isoco.de



isoco-alpina-shop.com