


SERIE L-KLT











L-KLT 4147	
Dimensiones externas (cm)	40 x 30 x 14.7
Dimensiones internas (cm)	34,6 x 26 x 12,95
Porta-etiquetas (cm)	21 x 8
Diseño	Base lisa y cerrada
Capacidad (l)	11,8
Capacidad de carga (kg)	20
Tara (kg)	0,94
Resistencia a la temperatura (°C)	-20 to 100
Color standard	 RAL 4008
Logo	BMW
Tapa	D45
Material	PP
Cajas/europallet	120
Cajas/camión	3.960
Europallets/camión	33
*tamaño del camión: 13,20 x 2,46 x 2,50 m	



✓ SOLUCIONES INTEGRADAS DE **RFID, TECNOLOGÍA SENSORIAL Y GESTIÓN DE INVENTARIOS** CON INTERFACES Y SOFTWARE PARA **ANDROID&IOS** DISPONIBLES BAJO PETICIÓN

✓ **ESTAMPADO DE LOGOS EN DIFERENTES COLORES Y MEDIDAS**

✓ **COLORES ESPECIALES Y CUSTOMIZADOS**

 RAL 3020	 RAL 6018	 RAL 4010
 RAL 2010	 RAL 6029	 RAL 4006
 RAL 1003	 RAL 7001	
 RAL 8017	 RAL 9017	Y MUCHOS MÁS



isoco.de



isoco-alpina-shop.com